

— NOWY STYL GROUP® —

-forum-
seating®

SIBIO




OBIEKTY
KULTURY



TRYBUNY
TELESKOPOWE

NOWOCZESNE I PRAKTYCZNE

Krzeseło o kubicznych kształtach przeznaczone do zamkniętych obiektów widowisko-sportowych. Ze względu na niewielkie wymiary po złożeniu, może być z powodzeniem stosowane na trybunach teleskopowych. Dodatkowym atutem jest opcja zmiany kąta ustawienia krzesła względem trybuny.



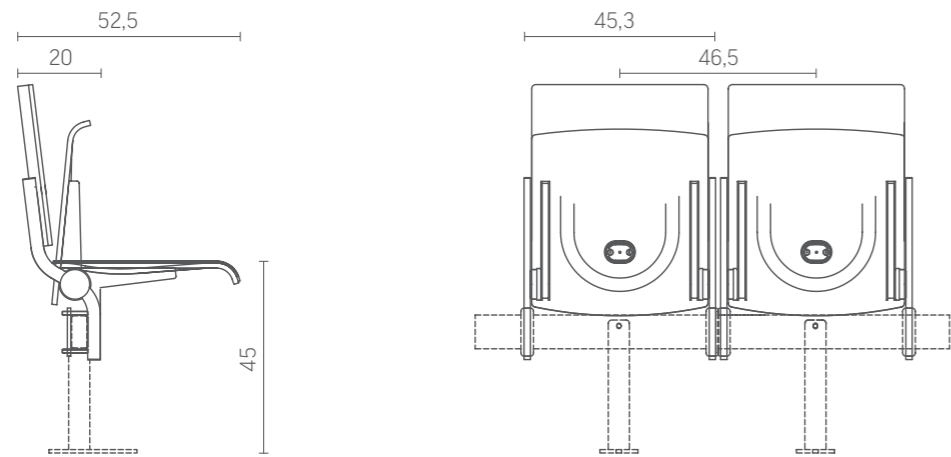
Krzeseło Sibio, dzięki stalowej konstrukcji, cechuje się wysoką wytrzymałością. Co ważne z estetycznego punktu widzenia, konstrukcja może być malowana na kolor wybrany przez klienta. Siedzisko i oparcie (dostępne w trzech wariantach wysokościowych) wykonane są ze sklejki bukowej, z możliwością zastosowania nakładek tapicerskich podnoszących komfort użytkownika. W zależności od preferencji klienta, do belki, na której zamontowane jest krzesło, można przytwierdzić podłokietniki z nakładkami wykonanymi z drewna litego lub poliuretanu. Aspekty te pozwalają na szerokie możliwości aranżacyjne sali widowiskowej.

Niewątpliwym atutem krzesła Sibio jest możliwość obrotu i zmiany ustawienia krzesła na widowni, po odblokowaniu odpowiednich zabezpieczeń. Po ustawieniu krzesła w pożądanej pozycji należy ponownie zabezpieczyć mechanizm.

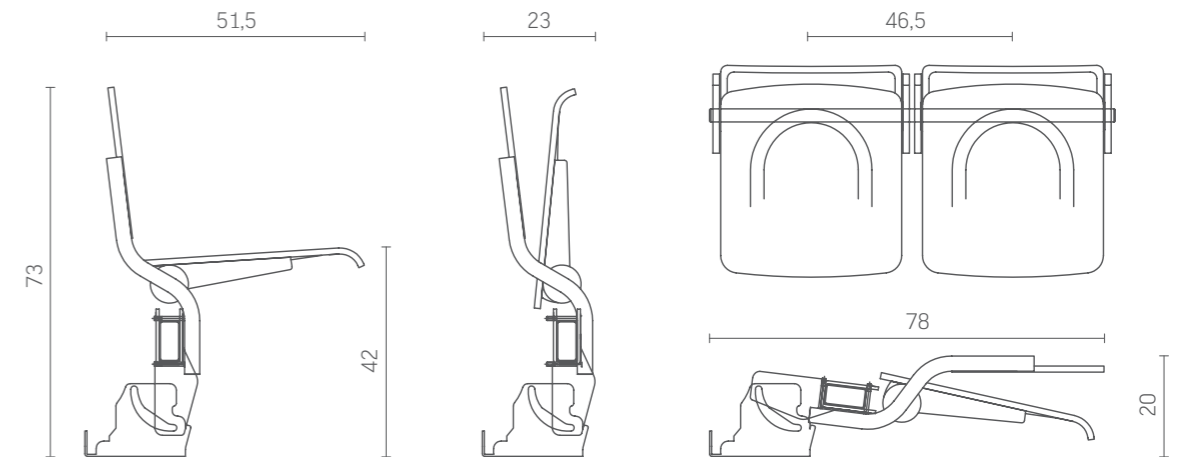
Wersja Sibio na trybuny teleskopowe jest wyposażona w manualny system składania zestawów krzeseł oraz opcjonalnie - w sprężyny gazowe, dzięki którym proces następuje płynnie i swobodnie.



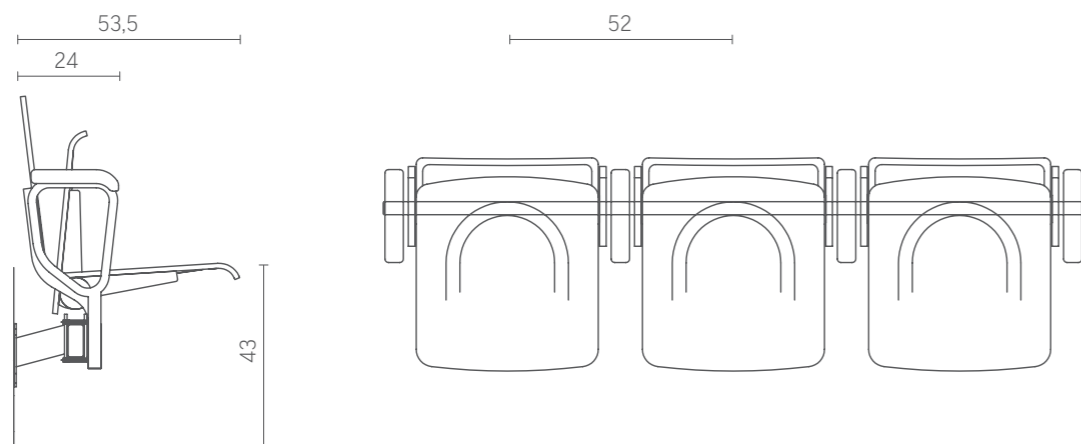
Sibio
WYMIARY*:



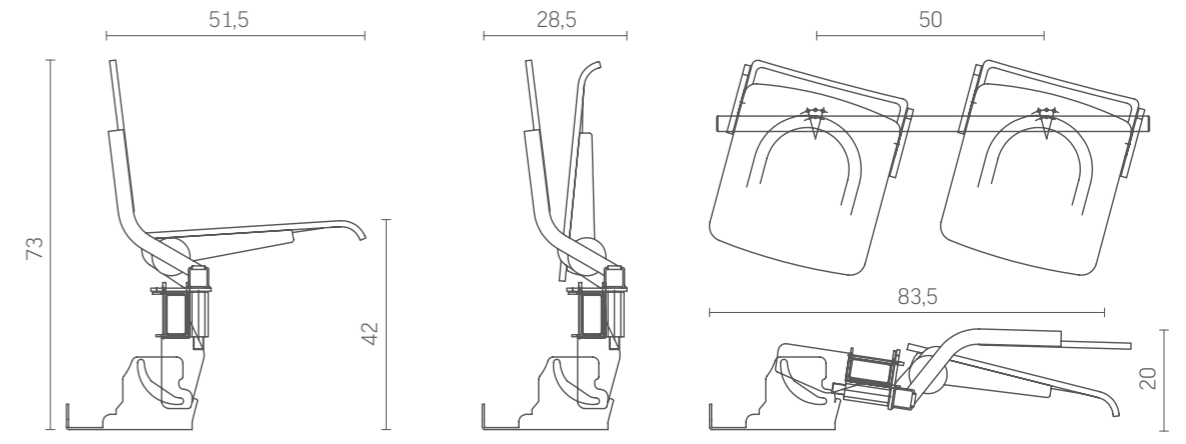
Sibio na trybunę teleskopową
WYMIARY*:



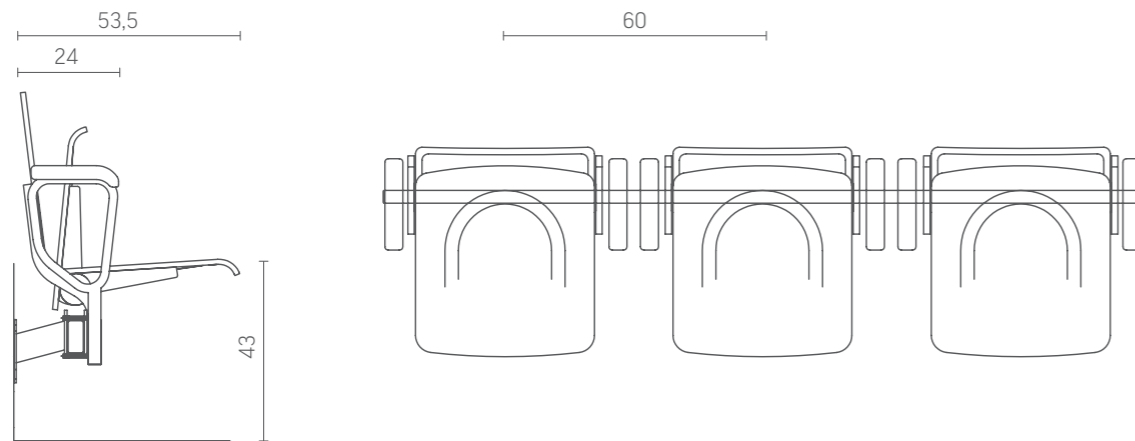
Sibio z podłokietnikiem
WYMIARY*:



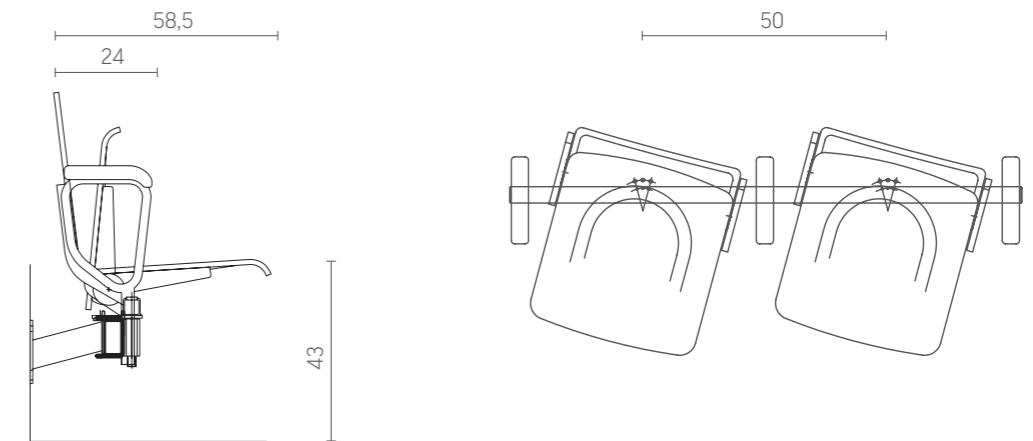
Sibio obrotowe na trybunę teleskopową
WYMIARY*:



Sibio z podwójnym podłokietnikiem
WYMIARY*:



Sibio obrotowe
WYMIARY*:



* Wszystkie wymiary są podane w centymetrach.

* Wszystkie wymiary są podane w centymetrach.



CECHY SZCZEGÓLNE ORAZ DOSTĘPNE OPCJE:

- Wąskie krzesło, zapewniające szerokie przejścia w rzędach.
- Komfortowe profilowanie.
- Trzy warianty wysokości oparcia.
- Podłokietniki z poliuretanu lub litego drewna bukowego.
- Cichy, sprężynowy mechanizm składania.
- Niewielkie rozmiary po złożeniu na trybunie – 20 cm.
- Zmiana kąta ustawienia względem trybuny (-15 stopni, 0 stopni, +15 stopni).

CERTYFIKOWANA PRODUKCJA:

Produkujemy na światowym poziomie, nasze siedziska charakteryzują się najwyższą jakością oraz wytrzymałością. We wszystkich zakładach produkcyjnych wdrożyliśmy najlepszy system zarządzania jakością **ISO 9001:2000**. Dbamy przy tym o nasze środowisko. W większości zakładów stosujemy system zarządzania środowiskowego, stworzonego w oparciu o normę **ISO 14001**. Pozwala nam to na minimalizację naszego wpływu na środowisko naturalne oraz gwarantuje brak metali ciężkich w naszych wyrobach.

OPCJE MONTAŻU:

Rodzaj podłogi:



Płaska

Pochyła

Stopnie

Ustawienie foteli:



Po prostej

Po łuku

Typ montażu krzesła:



TYP B
do czoła
stopnia
na belce

TYP C
do podłoża

